

Phone : 0172-2590505  
Fax : 0172-2586026

## HARYANA SCHOOL SHIKSHA PARIYOJNA PARISHAD

(Regd. Under Societies Registration Act, 1860)

क्रमांक : HSSPP/Plg/25076

दिनांक: 24.09.2015

सेवा में

जिला परियोजना संयोजक,  
हरियाणा।

**Subject : U-DISE को भरने का कार्यक्रम।**

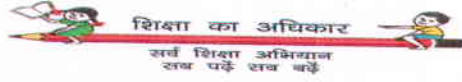
गत वर्ष की भांति इस वर्ष भी हरियाणा राज्य में संचालित कक्षा 1 से 12 तक की समस्त विद्यालयों की जानकारी 30 सितम्बर, 2015 की स्थिति में एकत्रित की जा रही है। यह जानकारी समस्त राजकीय विद्यालयों (राजकीय सहायता प्राप्त एवं गैर राजकीय सहायता प्राप्त), मान्यता व गैर मान्यता प्राप्त निजी विद्यालयों, केंद्रीय विद्यालयों (नवोदया विद्यालय व सैनिक विद्यालय) तथा मान्यता व गैर मान्यता प्राप्त मदरसों से एकत्रित की जानी है। U-DISE में भरी हुई सूचनाओं का शिक्षा के लिए विभिन्न योजनाओं को बनाने में उपयोग किया जाता है।

### U-DISE DCF भरने का कार्यक्रम

1. **U-DISE हेतु स्कूल हेड/प्रतिवादी (School Head/Respondent) का प्रशिक्षण (दिनांक 29 व 30 सितम्बर 2015):** U-DISE DCF को भरने बारे सभी प्रकार के विद्यालयों के मुखिया/ प्रतिवादी को खण्ड स्तर पर प्रशिक्षण दिया जाना है। इस प्रशिक्षण हेतु प्रत्येक खण्ड के 3-3 Master Trainers (MTs) को निदेशालय द्वारा दिनांक 15 से 18 सितम्बर 2015 तक मंडल स्तर पर प्रशिक्षण दिया जा चुका है। प्रत्येक खण्ड के BEO/BEEO यह सुनिश्चित करेंगे कि प्रत्येक विद्यालय से मुखिया/ प्रतिवादी व ABRCs प्रशिक्षण में भाग लेंगे। BEO/BEEO यह सुनिश्चित करेंगे कि जिन विद्यालय ने दिनांक 29 व 30 सितम्बर को प्रशिक्षण में भाग नहीं लिया उन विद्यालयों को 1 अक्टूबर को जिला स्तर पर भेज कर प्रशिक्षण दिलवायें। खण्ड स्तर पर प्रशिक्षण के दौरान BEO/BEEO में से एक अधिकारी अवश्य उपस्थित रहे। प्रशिक्षण के दौरान सभी स्कूलों को यह भी बताया जाए कि किस दिन उन्हें भरा हुआ U-DISE DCF आवश्यक रिकॉर्ड के साथ खण्ड स्तर पर चैक करवाने आना है। इस प्रशिक्षण के दौरान निम्न वस्तुओं का वितरण प्रतिभागियों को किया जाएगा।

- सभी स्कूल प्रतिभागियों को U-DISE DCF 2015-16 की एक-एक प्रति (Printed from software with data upto table C and rest DCF will be blank)
- सभी प्रतिभागियों को (School Heads and ABRCs) U-DISE प्रशिक्षण मॉड्यूल (U-DISE Training/Help Module of 45 pages) 2015-16
- लेखन सामग्री: एक पेन्सिल व एक रबड़
- जलपान: स्नैक्स के साथ चाय

नोट: प्रशिक्षण के दौरान CD Blocks व Clusters की Updated lists सभी स्कूल मुखियाओं के साथ सांझी की जाएं। इसके अलावा सभी स्कूलों को यह आदेश दिया जाएगा कि वे 30.09.2015 के अनुसार Online MIS पोर्टल के students wise आंकड़े update करें। सभी स्कूल मुखिया यह सुनिश्चित करेंगे कि U-DISE में भरी गई छात्र संख्या MIS पोर्टल पर दी गई छात्र संख्या के बराबर हो।




Phone : 0172-2590505  
Fax : 0172-2586026

## HARYANA SCHOOL SHIKSHA PARIYOJNA PARISHAD

(Regd. Under Societies Registration Act, 1860)

2. **U-DISE DCF को चैक करवाने हेतु विद्यालय द्वारा आवश्यक रिकॉर्ड तैयार करना:** प्रशिक्षण के दौरान प्रत्येक विद्यालय को यह निर्देश दिया जाए कि वे कार्यालय के पत्र क्रमांक दिनांक 22.09.2015 में दिये निर्देशानुसार विद्यालय रिकॉर्ड तैयार करेंगे व उसके बाद U-DISE DCF को भरेंगे। पूर्ण रूप से भरा हुआ U-DISE DCF चैक करवाने के लिये खण्ड स्तर पर कार्यक्रम अनुसार इन सभी रिकॉर्ड को साथ लाएंगे।
3. **U-DISE DCF में सूचना भरने की प्रक्रिया (दिनांक 1 अक्टूबर से 10 अक्टूबर, 2015):** प्रशिक्षण प्राप्त करने के बाद दिनांक 1 अक्टूबर से 10 अक्टूबर तक प्रत्येक विद्यालय U-DISE DCF में सूचनाएं भरेंगे। सभी स्कूल (गैर मान्यता प्राप्त स्कूलों सहित) जो कक्षा 1 से 12 तक की औपचारिक शिक्षा (Formal Education) प्रदान कर रहे हैं, उनके लिए U-DISE DCF भरना अनिवार्य होगा। यदि DCF भरने में कोई कठिनाई आती है तो इसके लिए U-DISE प्रशिक्षण मॉड्यूल दिया गया है और इसे पढ़ कर विद्यालय U-DISE DCF को आसानी से भर सकता है। इसके अतिरिक्त DCF के पेज न0 2 पर सहायता के लिए मोबाइल न0 भी दिया गया है तथा इस मोबाइल न0 से सहायता ली जा सकती है। U-DISE DCF का पहले से भरा हुआ भाग (upto Table C) ध्यान से पुनः जांचा जाना चाहिए व यदि आवश्यकता हो तो लाल पैन से ठीक किया जाना चाहिए। इसके अलावा स्कूल का नाम, CD ब्लॉक, Education ब्लॉक, क्लस्टर, गांव का नाम तथा विधानसभा क्षेत्र का नाम आदि ठीक से चैक किए जाने चाहिए। प्रत्येक विद्यालय U-DISE DCF भरने के पश्चात U-DISE DCF की छायाप्रति अवश्य रखे।
4. **कवरेज, जांच व साफ्टवेयर में आंकड़ा प्रविष्टि: (दिनांक 29 सितम्बर से 31 अक्टूबर, 2015):**
  - (4.1) **संकुल स्तर पर भरे हुए DCFs की चैकिंग:** संकुल स्तर पर सभी भरे हुए U-DISE DCFs की 100% चैकिंग सम्बंधित Cluster Head/ABRC द्वारा की जाएगी। प्रत्येक स्कूल भरा हुआ U-DISE प्रपत्र Cluster Head/ABRC से चैक करवाएगा। कोई भी U-DISE प्रपत्र बिना Cluster Head/ABRC के हस्ताक्षर के बिना ने खण्ड स्तर पर स्वीकार नहीं किया जाएगा। सम्बंधित Cluster Head/ABRC उसके cluster के सभी स्कूलों द्वारा U-DISE प्रपत्र का भरना सुनिश्चित करे।
  - (4.2) **खण्ड स्तर पर DCF की चैकिंग व साफ्टवेयर में आंकड़ा प्रविष्टि:** सभी जिले ब्लॉक स्तर पर एक Block Level Quality Control Team (BLQC) का गठन करेंगे जिसमें Master trainers, सिविल वर्कस के लिए जूनियर इंजीनियर तथा CWSN आंकड़ों के लिए विशेष प्रशिक्षक को शामिल किया जाएगा। इसके अलावा स्टॉफ कम होने की स्थिति में BRP, ABRCs तथा Teachers को भी BLQC में शामिल किया जा सकता है। सभी प्रकार के स्कूलों को आवश्यक रिकॉर्ड के साथ दी गई समय सारणी के अनुसार Cluster wise खण्ड स्तर पर बुलाया जाएगा। BLQC सदस्यों द्वारा प्रत्येक विद्यालय के भरे हुए U-DISE DCF को विद्यालय रिकॉर्ड (कार्यालय के पत्र क्रमांक 25011-31 दिनांक 24.09.2015 में दिये निर्देशानुसार) के साथ चैक करेंगे। जे0 ई0 द्वारा विद्यालय की भौतिक सुविधाओं को व Special Teacher द्वारा U-DISE DCF की Table K तथा L को चैक किया जाना है। BLQC सदस्य स्कूल रिकॉर्ड के साथ U-DISE के भरे हुए प्रपत्रों को चैक करेंगे व DCF चैक करने के बाद उसी समय Data Entry Operator को दिए जाएंगे। Data Entry Operator उसी समय स्कूल मुखिया की मौजूदगी में U-DISE DCF की सूचनाएं कंप्यूटर में दर्ज करेंगे। स्कूल मुखिया/प्रतिवादी अपने U-DISE DCF की सही data entry सुनिश्चित करेगा और यदि कोई त्रुटि हो तो उसी समय ठीक की जाएगी। साफ्टवेयर में आंकड़ा प्रविष्टि के पश्चात School Report Card की दो प्रतियां प्रिंट की जाएंगी जिसे स्कूल का मुखिया/प्रतिवादी सत्यापित करेगा। School Report Card की एक प्रति स्कूल मुखिया/प्रतिवादी को दी जाएगी व दूसरी प्रति खण्ड स्तर पर रिकॉर्ड के लिए रखी जाएगी। सभी राजकीय स्कूल MIS Portal पर भी student wise आंकड़ा दे रहे हैं। इसलिए यह सुनिश्चित किया



Phone : 0172-2590505  
Fax : 0172-2586026

**HARYANA SCHOOL SHIKSHA PARIYOJNA PARISHAD**  
(Regd. Under Societies Registration Act, 1860)

जाए कि MIS Portal व U-DISE DCF में दी गई छात्र संख्या समान हो। खण्ड स्तर पर स्थित रा0व0मा0विद्यालय की ICT Lab का इस कार्य हेतु उपयोग किया जा सकता है।

- (4.3) जिले व खण्ड स्तर पर U-DISE DCF की चैकिंग: यह सुनिश्चित किया जाए कि भरे हुए कुल 20 प्रतिशत U-DISE DCF की चैकिंग सम्बंधित खण्ड शिक्षा अधिकारी (BEO) व खण्ड मौलिक शिक्षा अधिकारी (BEE0-cum-BRC) द्वारा की जाएगी तथा प्रत्येक खण्ड के 10 प्रतिशत भरे हुए U-DISE DCF को विद्यालयों में जा कर विद्यालय रिकार्ड के साथ चैक किया जाएगा।

इसी प्रकार भरे हुए कुल 10 प्रतिशत U-DISE DCF की चैकिंग सम्बंधित जिला शिक्षा अधिकारी (DEO), जिला मौलिक शिक्षा अधिकारी (DEEO) व जिला परियोजना संयोजक (DPC) द्वारा की जाएगी प्रत्येक खण्ड से एक भरा हुआ U-DISE DCF विद्यालयों में जा कर विद्यालय रिकार्ड के साथ SPD किया जाएगा।

जिले व खण्ड स्तर के अधिकारियों के लिए एक निरीक्षण प्रारूप (Inspection format) बनाया गया है जो कि अधिकारियों द्वारा स्कूल में U-DISE DCF निरीक्षण के दौरान भरा जाएगा तथा सभी जिला स्तर के अधिकारी U-DISE DCF निरीक्षण की एक रिपोर्ट निदेशक राज्य परियोजना को भेजेंगे। U-DISE DCF को चैक करने के उपरान्त संशोधित U-DISE DCF को खण्ड में जमा करवायें ताकि U-DISE सॉफ्टवेयर में दर्ज हो सके। निरीक्षण प्रारूप (Inspection format) की प्रति Annexure 'A' पर संलग्न है।


**5. डेटा का संकलन, जाँच व प्रस्तुतीकरण (Data compilation, checking and submission):**

**खण्ड स्तर:** U-DISE सॉफ्टवेयर में उपलब्ध सभी चैक MIS Staff द्वारा चलाए जाएंगे तथा U-DISE डाटा की सभी रिपोर्टस खण्ड स्तर के अधिकारियों के साथ सांझी की जाएंगी। सभी प्रकार की अशुद्धियों को दूर करने के पश्चात U-DISE final डाटा जिला स्तर पर भेजा जाएगा।


- (5.1) **जिला स्तर:** जिला स्तर के Programmers/MIS Staff द्वारा डाटा को संकलित किया जाएगा तथा सॉफ्टवेयर में उपलब्ध सभी चैक चलाए जाएंगे तथा U-DISE डाटा की सभी रिपोर्टस जिला व खण्ड स्तर के अधिकारियों के साथ सांझी की जाएंगी। यह सुनिश्चित किया जाए कि U-DISE में भरी गई छात्र संख्या व MIS portal की छात्र संख्या समान हो। सभी प्रकार की अशुद्धियों को दूर करने के पश्चात U-DISE final डाटा राज्य स्तर पर 11<sup>th</sup> नवम्बर, 2015 तक भेजा जाना चाहिए।

- (5.2) **डाटा का विश्लेषण तथा सांझा करना:** U-DISE final डाटा का विश्लेषण जिला स्तर पर किया जाना चाहिए तथा विभिन्न प्रकार के संकेतक जैसे GER, NER, Dropout Rate, Transition Rate, SCR, PTR आदि की गणना जिला स्तर पर Block wise की जानी चाहिए। U-DISE School Report Card की अंतिम प्रति SMC, SMDC व Local Community के साथ बैठक में सांझी की जानी चाहिए।

जिला परियोजना संयोजक U-DISE 2015-16 के कार्यक्रम के लिए जिला स्तर पर सहायक परियोजना समन्वयक (APC) या कम्प्यूटर प्रोग्रामर को नोडल अफसर depute करेंगे। U-DISE 2015-16 के कार्यक्रम का revised schedule Annexure 'B' पर संलग्न है।

  
24.09.2015

(डा0 बालकिशन यादव)  
सलाहकार योजना  
कृते राज्य परियोजना निदेशक



Phone : 0172-2590505  
Fax : 0172-2586026

## HARYANA SCHOOL SHIKSHA PARIYOJNA PARISHAD

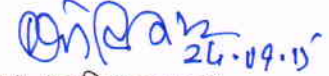
(Regd. Under Societies Registration Act, 1860)

पृष्ठांकन संख्या: 25097-25397

दिनांक : 24/09/2015

इसकी एक प्रति निम्न को आवश्यक कार्यवाही हेतु प्रेषित है:-

- 1 सभी जिला शिक्षा अधिकारी।
- 2 सभी जिला मौलिक शिक्षा अधिकारी।
- 3 सभी खण्ड शिक्षा अधिकारी।
- 4 सभी खण्ड मौलिक शिक्षा अधिकारी।



(डा० बालकिशन यादव)

सलाहकार योजना

कृते राज्य परियोजना निदेशक